

# 4

## Fjernelse af brystet



### + Fordele



Ingen strålebehandling mod brystet



Minimal risiko for re-operation



Mulighed for genopbygning af brystet efterfølgende

OBS: Ikke alle har mulighed for at få genopbygget brystet

### ÷ Ulemper



Mangler et bryst



Risiko for væskeansamling



Større kirurgisk indgreb



Ved sygdom i lymfeknuder, da stråleforløb



Risiko for uskøn ardannelse

OBS: Tyngdeforskel efter fjernelse af brystet

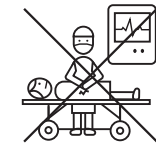


# 4

## Antihormonbehandling uden operation



### + Fordele



Ingen operation



Hjemmebehandling



Øger chancen for at  
bremse  
sygdommens  
udvikling

### ÷ Ulemper



Langvarig behandling



Risiko for  
tumorvækst



Gentagen kontrol i  
efter forløbet



# 4

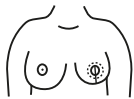
## Brystbevarende operation



### + Fordele



Bevarelse af eget bryst



Mindre indgreb

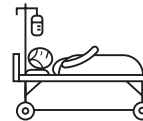


Mindre risiko for  
væskeansamling

### ÷ Ulemper



Strålebehandling



Risiko for re-  
operation



Ændring af brystets  
udseende



# 4

## Ingen behandling



### + Fordele



Ingen operation

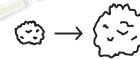


Ingen medicinsk  
behandling



Tiden bruges  
hjemme

### ÷ Ulemper



Knuden vokser



Knuden kan vokse  
gennem huden



Risiko for spredning  
af sygdommen





# 4

## Patienthistorier



Jeg valgte at få fjernet brystet, da jeg tidligere har fået fjernet det andet bryst.

Patient 63 år.

Jeg vil måske ikke have strålebehandling, da jeg er bange for det går ud over mit hjerte og min lungefunktion.

Patient 52 år.

Jeg orkede ikke strålebehandling, derfor valgte jeg at få fjernet brystet.

Patient 85 år.

Mit bryst er en del af min kvindelighed, og jeg var ikke i tvivl om, at jeg vil have en brystbevarende operation.

Patient 52 år.

Jeg valgte at få brystet fjernet, da jeg tror det er den bedste behandling i forhold til om kræften kommer igen.

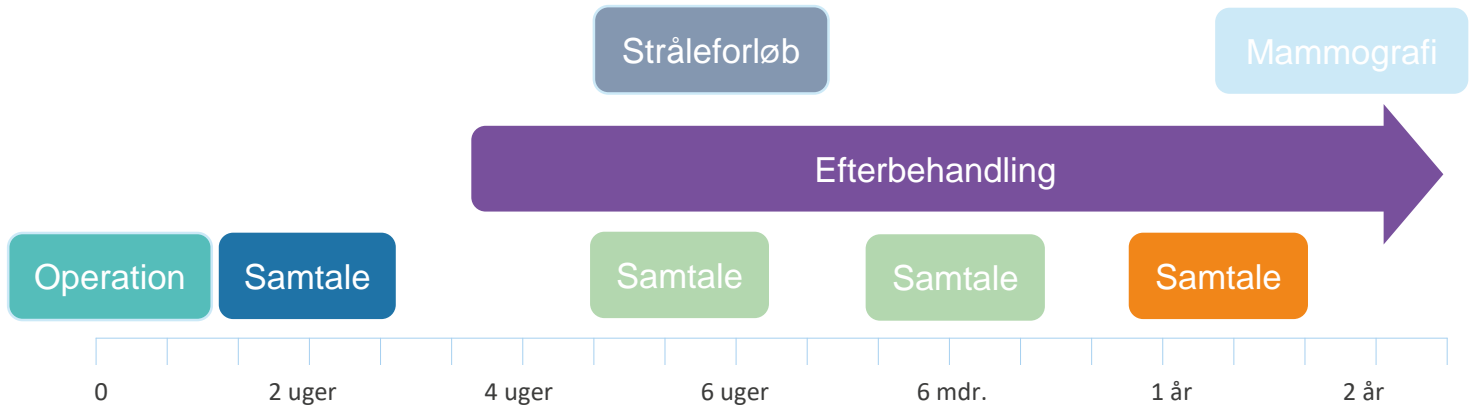
Patient 60 år.

Jeg accepterer at få brystet fjernet, men ønsker rekonstruktion i samme operation.

Patient 54 år.



# 4 Oversigt over forløb ved brystbevarende operation



Operation i Åbenrå

Svarstale med kirurg i Åbenrå + fysioterapi

Samtale med onkolog om efterbehandling i Sønderborg

Opfølgende samtale med sygeplejersker/fysioterapeut i Åbenrå

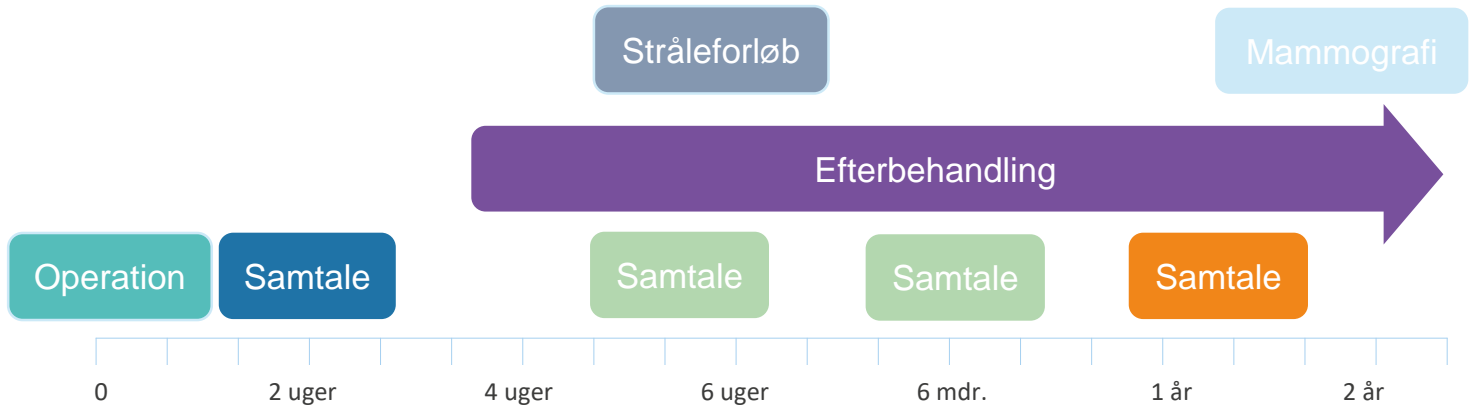
Stråleforløb i Vejle

Afsluttende samtale med kirurg i Åbenrå

Statusmammografi:  
Kvinder < 50 – 50: årligt  
Kvinder > 50: efter 1½ år  
Alle: Herefter screening indtil 80 år: hvert 2. år.



# 4 Oversigt over forløb ved brystbevarende operation



Operation i Åbenrå

Svarstale med kirurg i Åbenrå + fysioterapi

Samtale med onkolog om efterbehandling i Sønderborg

Opfølgende samtale med sygeplejersker/fysioterapeut i Åbenrå

Stråleforløb i Vejle

Afsluttende samtale med kirurg i Åbenrå

Statusmammografi:  
Kvinder < 50 – 50: årligt  
Kvinder > 50: efter 1½ år  
Alle: Herefter screening indtil 80 år: hvert 2. år.

