4 Fjernelse af brystet

+ Fordele

Ingen strålebehandling mod brystet

Minimal risiko for re-operation

Mulighed for genopbygning af brystet efterfølgende

OBS: Ikke alle har mulighed for at få genopbygget brystet

÷ Ulemper

Mangler et bryst

Risiko for væskeansamling

Større kirurgisk indgreb

Ved sygdom i lymfeknuder, da stråleforløb

Risiko for uskøn ardannelse

OBS: Tyngdeforskel efter fjernelse af brystet

BESLUTNINGSHJÆLPER™ preview

4 Antihormonbehandling uden operation

+ Fordele

Ingen operation

Hjemmebehandling

Øger chancen for at bremse sygdommens udvikling

÷ Ulemper

Langvarig behandling

Risiko for tumorvækst

Gentagen kontrol i efter forløbet

BESLUTNINGSHJÆLPER™ preview

4 Brystbevarende operation

+ Fordele

Bevarelse af eget bryst

Mindre indgreb

Mindre risiko for væskeansamling

÷ Ulemper

Strålebehandling

Risiko for re-operation

Ændring af brystets udseende

BESLUTNINGSHJÆLPER™ preview

4 Ingen behandling

+ Fordele

Ingen operation

Ingen medicinsk behandling

Tiden bruges hjemme

÷ Ulemper

Knuden vokser

Knuden kan vokse gennem huden

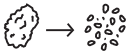

Risiko for spredning af sygdommen

BESLUTNINGSHJÆLPER™ preview

4 Patienthistorier

Jeg valgte at få fjernet brystet, da jeg tidligere har fået fjernet det andet bryst.

Patient 63 år.

Jeg vil måske ikke have strålebehandling, da jeg er bange for det går ud over mit hjerte og min lungefunktion.

Patient 52 år.

Jeg orkede ikke strålebehandling, derfor valgte jeg at få fjernet brystet.

Patient 85 år.

Mit bryst er en del af min kvindelighed, og jeg var ikke i tvivl om, at jeg vil have en brystbevarende operation.

Patient 52 år.

Jeg valgte at få brystet fjernet, da jeg tror det er den bedste behandling i forhold til om kræften kommer igen.

Patient 60 år.

Jeg accepterer at få brystet fjernet, men ønsker rekonstruktion i samme operation.
Patient 54 år.

BESLUTNINGSHJÆLPER™ preview

4 Oversigt over forløb ved brystbevarende operation

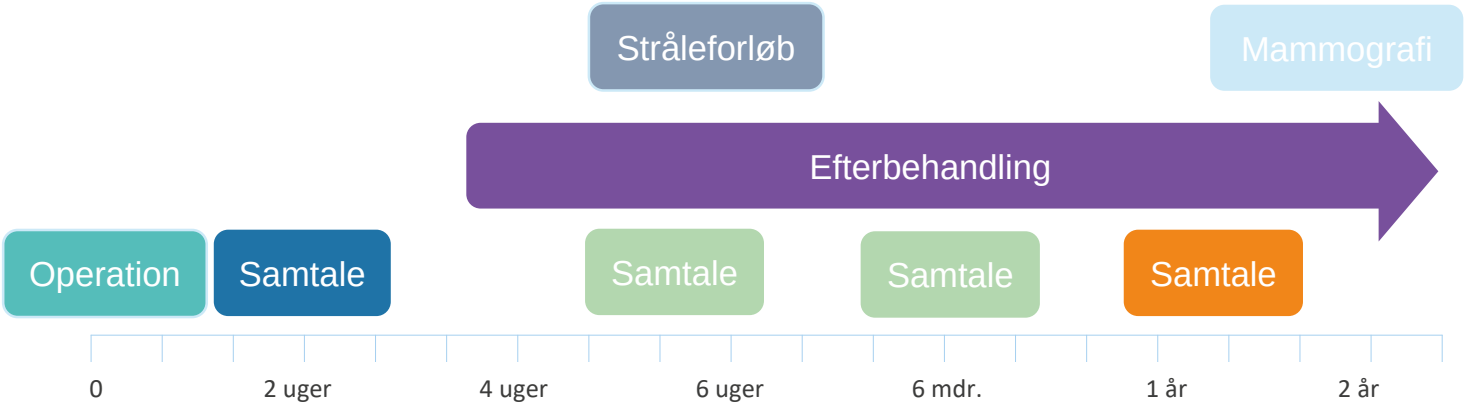

- Operation i Åbenrå
- Svarsamtale med kirurg i Åbenrå + fysioterapi
- Samtale med onkolog om efterbehandling i Sønderborg
- Opfølgende samtale med sygeplejersker/fysioterapeut i Åbenrå
- Stråleforløb i Vejle
- Afsluttende samtale med kirurg i Åbenrå
- Statusmammografi:
  Kvinder < 50 – 50: årligt
  Kvinder > 50: efter 1½ år
  Alle: Herefter screening indtil 80 år: hvert 2. år.

Behandling ved brystkræft - version 1

4 Oversigt over forløb ved brystbevarende operation

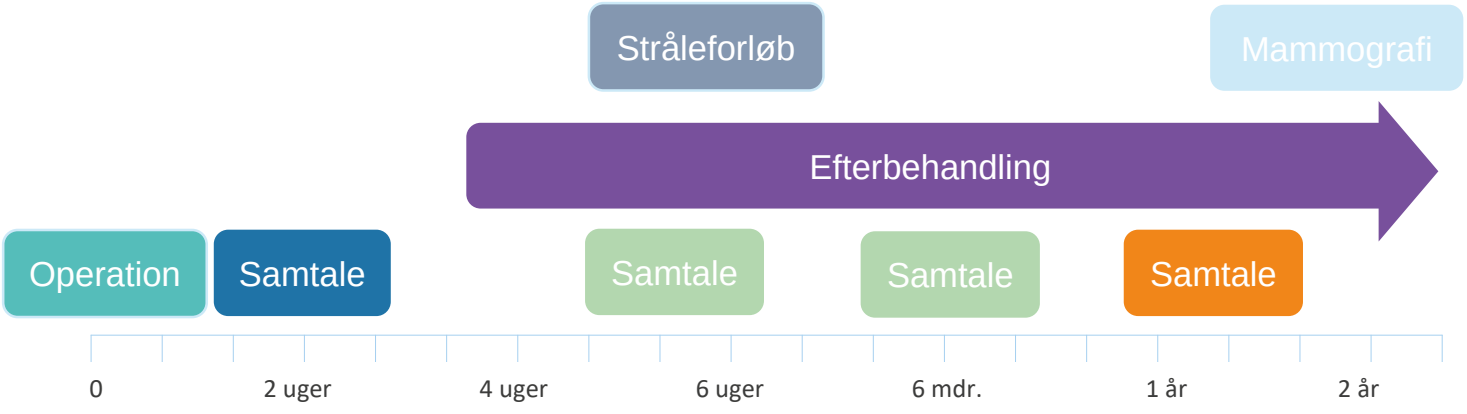

- Operation i Åbenrå
- Svarsamtale med kirurg i Åbenrå + fysioterapi
- Samtale med onkolog om efterbehandling i Sønderborg
- Opfølgende samtale med sygeplejersker/fysioterapeut i Åbenrå
- Stråleforløb i Vejle
- Afsluttende samtale med kirurg i Åbenrå
- Statusmammografi:
  Kvinder < 50 – 50: årligt
  Kvinder > 50: efter 1½ år
  Alle: Herefter screening indtil 80 år: hvert 2. år.

Behandling ved brystkræft - version 1